

MÓVEIS
RUD RACK

Roupeiro Montes Claros II

Caro Montador:

Para uma melhor montagem de nosso produto, siga as seguintes instruções:

* O Móvel deve ser montado deitado com a frente para cima.

* Separe as peças e acessórios.

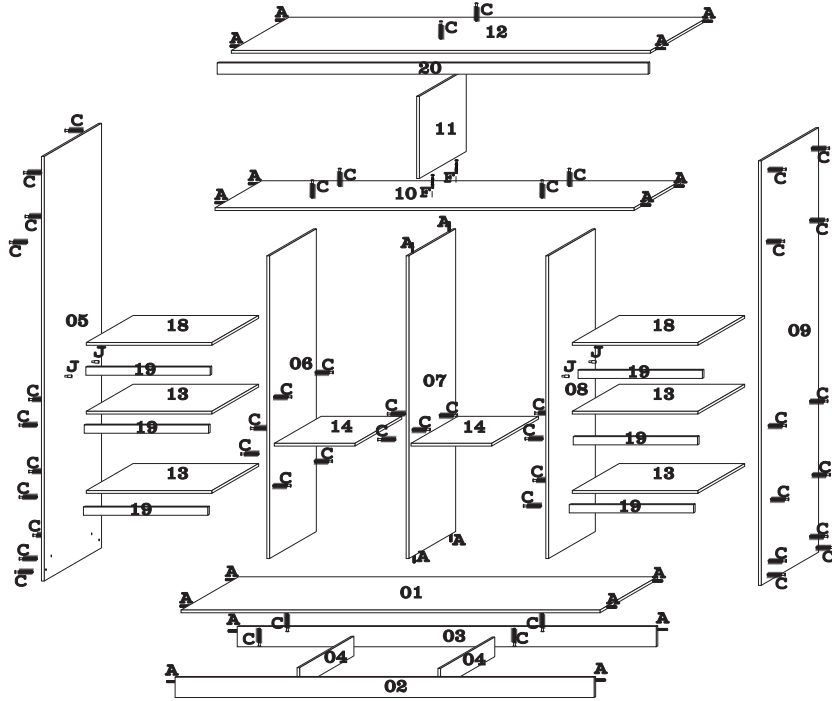
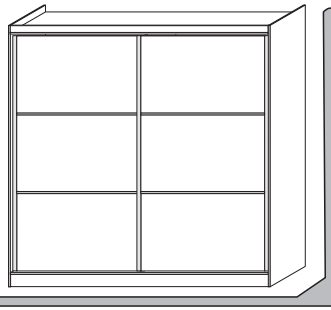
* Encaixe as cavilhas.

* Parafuse os pinos de Girofix.

Após o encaixe das peças e fixação dos parafusos, o móvel deve ser levantado:

* Os fundos deverão ser pregados observando o esquadro do Móvel.

Deixe as portas e prateleiras removíveis para serem encaixadas e reguladas por último.



Esquema de Montagem

Assembly Instructions / Instruccion de Montaje

Dear Editor:

For a better assembly of our product, follow these instructions:

* The Mobile should be mounted lying face-up.

* Separate the parts and accessories.

* Insert the bolts.

* Screw pins Girofix.

After seating of the parts and fixing screws, the furniture should be lifted:

* The fund should be nailed to the square of the observing Mobile.

Leave the doors and removable shelves to be fitted and adjusted last

Sr. Director:

Para un conjunto mejor de nuestro producto, siga estas instrucciones:

* El móvil debe ser montado acostado boca arriba.

* Separe las partes y accesorios.

* Introducir los tornillos.

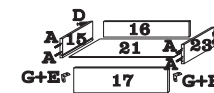
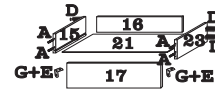
* El cable Girofix pins.

Después de asientos de las piezas y tornillos de fijación, los muebles deben ser levantadas:

* El fondo debe ser clavado en la plaza de los móviles de observación.

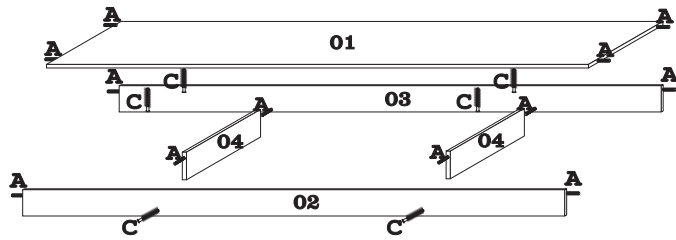
Deje las puertas y estantes extraíbles para montar y ajustar los últimos

Cód.	Descrição	Description	Descripción	Qtd.	Medida
01	BASE	BASE	BASE	01	2,270X0,540
02	RODAPÉ FRONTAL	FRONT FOOTROLL	RODAPÉ FRONTAL	01	2,270X0,110
03	RODAPÉ TRASEIRO	REAR BUMPER	RODAPÉ TRASERO	01	2,270X0,110
04	RODAPÉ CENTRAL	CENTRAL FOOTPRINT	RODAPÉ CENTRAL	02	0,495X0,110
05	LATERAL ESQUERDA	LEFT SIDE	LATERAL IZQUIERDA	01	2,300X0,540
06	DIVISORIA ESQUERDA	LEFT DIVISION	DIVISORIA IZQUIERDA	01	1,640X0,445
07	DIVISORIA CENTRAL	CENTRAL DIVISION	DIVISORIA CENTRAL	01	1,640X0,445
08	DIVISORIA DIREITA	RIGHT SIDE DIVISION	DIVISORIA CENTRAL	01	1,640X0,445
09	LATERAL DIREITA	RIGHT SIDE	LATERAL DERECHA	01	2,300X0,540
10	PRATELEIRA MALEIRO	MALE SHELF	PRATELEIRA MALEIRO	01	2,270X0,450
11	DIVISORIA DO MALEIRO	MALEIRO DIVISION	DIVISORIA DEL MALLERO	01	0,445X0,420
12	CHAPEU	HAT	HAT	01	2,270X0,540
13	PRATELEIRA FIXA	FIXED SHELF	PRATELEIRA FIJA	04	0,680X0,440
14	PRATELEIRA CENTRAL MENOR	CENTRAL SMALL SHELF	PRATELEIRA CENTRAL MENOR	02	0,437X0,240
15	LATERAL GAVETA DIRETA	RIGHT DRAWER LATERAL	LATERAL GAVETA DERECHA	04	0,400X0,125
16	CONTRA FUNDO	AGAINST THE BACKGROUND	CONTRA FONDO	04	0,630X0,090
17	FRENTE GAVETA	DRAWER FRONT	FRENTE GAVETA	04	0,670X0,151
18	PRATELEIRA MOVEL	MOVEL SHELF	PRATELEIRA MUEBLE	02	0,680X0,440
19	VISTA DA PRATELEIRA	SHELF VIEW	VISTA DE LA PRATELEIRA	06	0,680X0,045
20	VISTA	VIEW	VISTA	01	2,302X0,130
21	FUNDO GAVETA	DRAWER BACKGROUND	FUNDO GAVETA	04	0,654X0,405
22	FUNDO TRASEIRO	BACK BACKGROUND	FUNDO TRASERO	07	2,294X0,416
23	LATERAL GAVETA ESQUERDA	LEFT DRAWER LATERAL	LATERAL GAVETA IZQUIERDA	04	0,400X0,125

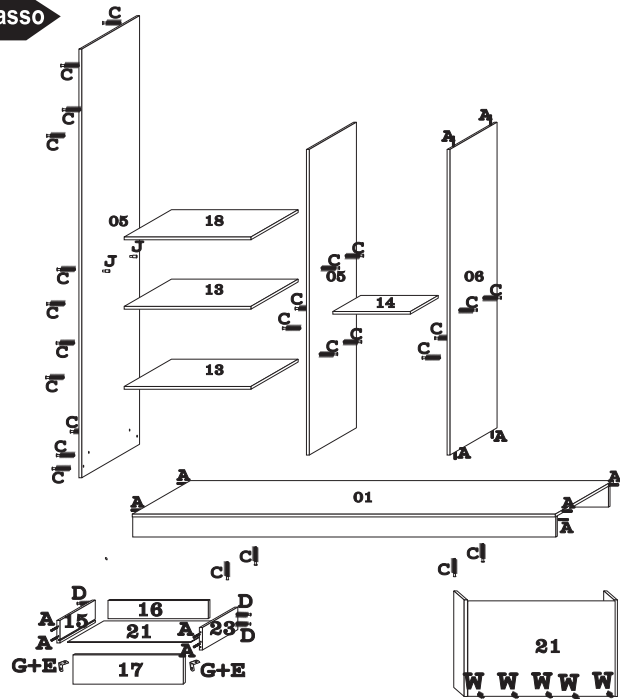


A	48 un.	B	36 un.	C	54 un.	D	22 un.	E	206 un.	F	02 un.								
	Cavilha de Madeira 6 x 30 Tarugo de madeira/Wood Dowel		Parafuso 3,5x14 Flangeado Tornillo/Screw		Parafuso 5,0x50 S/Ponta Tornillo/Screw		Parafuso 4,0x35 Chata Tornillo/Screw		Parafuso 3,5x12 Chata Tornillo/Screw		Pino do Girofix Tornillo del Girofix/Girofix Pin								
G	18 un.	H	08 un.	I	24 un.	J	08 un.	K	03 un.	L	102 un.	M	12 un.	N	01 un.	O	01 un.		
	Cantoneira 2 Furos Soporte metálico/Metal bracket		Suporte Oblongo Soporte /Support		Suporte angular Soporte /Support		Suporte Prateleira Shelf Support/ Soporte del Estante		Cabideiro Clothes rack /Estante		Prego 10 x 10 Clavo/Nail		Batente de Silicone Batiende de silicona/Silicone stop		Trilho Superior Upper rail/Carril superior		Logomarca logo		
P	02 un.	Q	04 Pares.	R	02 un.	S	01 un.	T	01 un.	U	04 un.	V	04 un.	X	04 un.	Z	30 un.	W	40 un.
	Castanha do Girofix Girofix		Corrediza telescópica Metal slide/toboacán metálico		Kit Roldana SD 308 Kit Roldana		Trilho inferior Lower rail/Carril Inferior		Sachê de Cola Sache		Puxador Arrancador/Puller		Perfil H 2267mm Profile H 2267mm		Perfil H porta Profile H 2267mm		Fita dupla face Double sided tape/ Cinta de Doble cara		Parafuso 3,5x12 Flangeado Tornillo/Screw

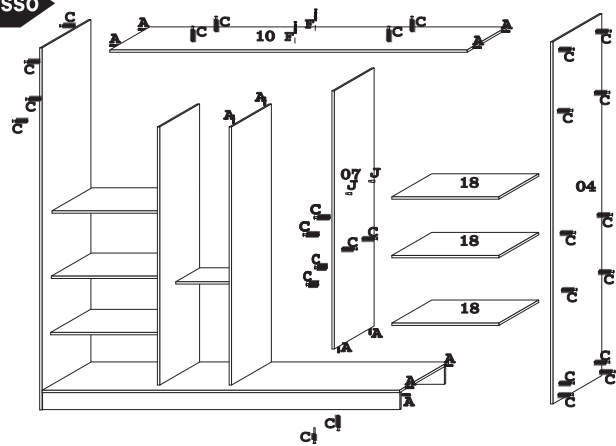
1º Passo



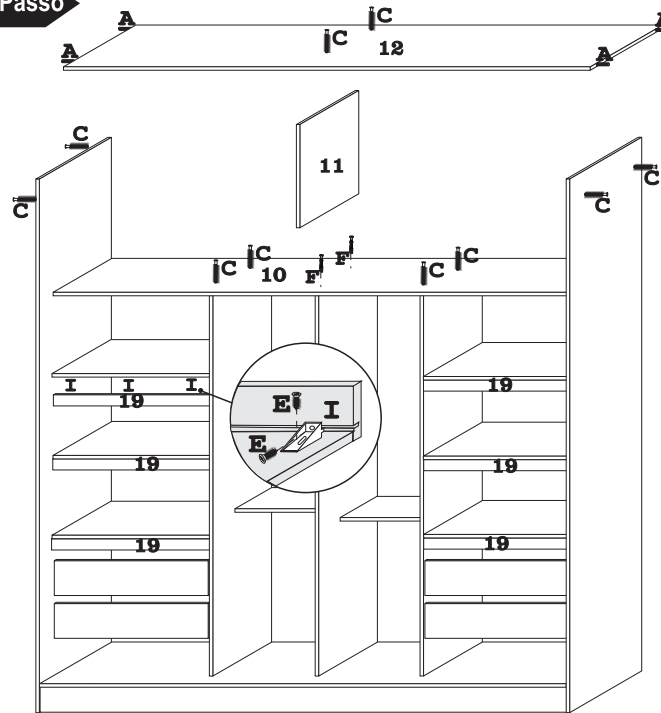
2º Passo



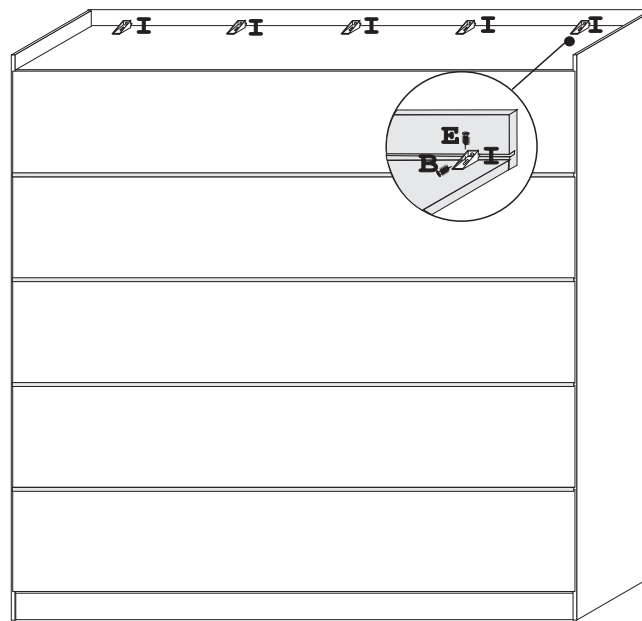
3º Passo



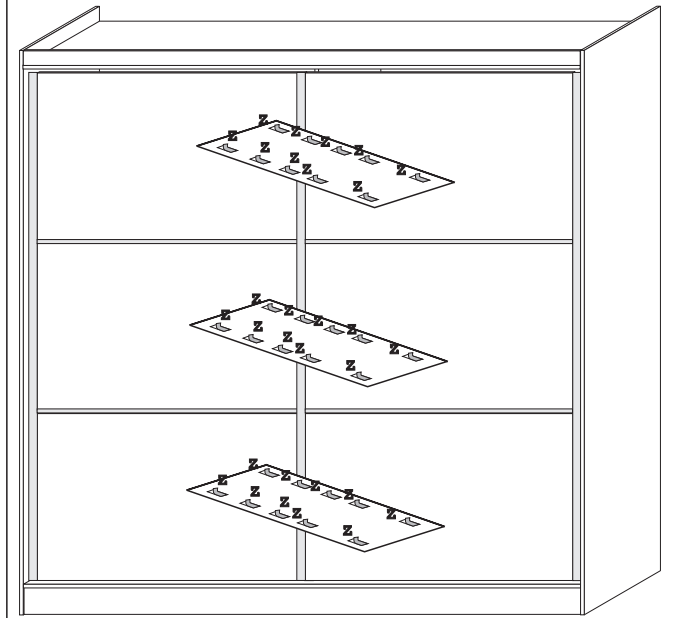
4º Passo



5º Passo



6º Passo



ASPECTO FINAL

