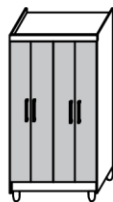


MOVEIS
RUD RACK

MULTIUSO SAMANTA



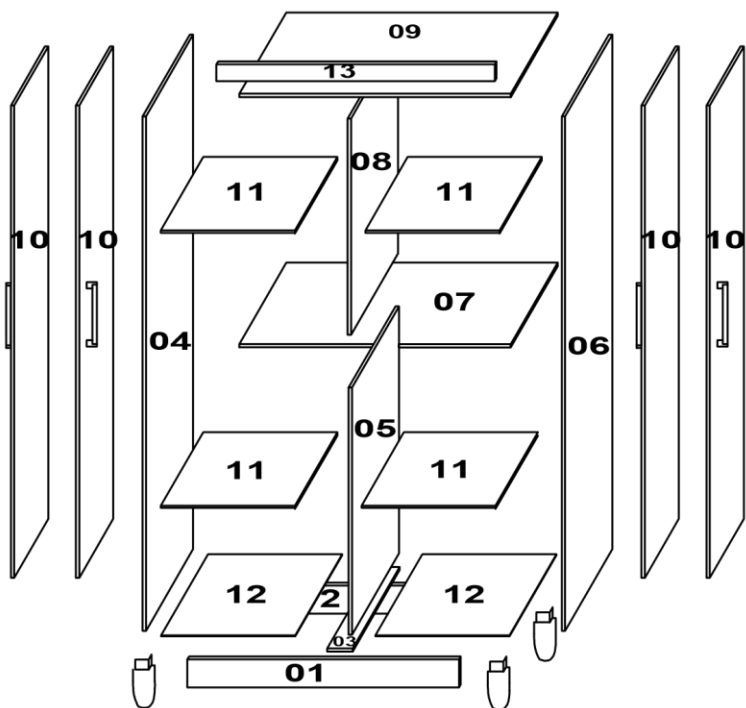
Caro montador :
Para melhor montagem de nosso produto, siga as seguintes instruções;
*O movel deve ser montado deitado como frente para cima .
*Separe as peças e acessórios .
*Encaixe as cavilhas .
*Parafuse os pinos de girofix .
*Apos o encaixe das peças e fixação dos parafusos, o movel deve ser levantado:
*Os fundos devm ser pregados observando o esquadro do movel .
Deixe as portas paralelas removiveis para serem encaixadas e reguladas por ultimo

ESQUEMA DE MONTAGEM

ASSEMBLY INTRUCTION / INSTRUCCIONE DE MONTAJE

Dear editor :
For a better assembly of our product, follow these instructions:
*The mobile should be mounted lying face-up .
*Separate the parts and accessories .
*insert the bolts.
*screw pins girofix.
After seating of the parts and fixing screws, the furniture should be lifted:
*The fund should be nailed to the square of the observing mobile.
Leave the doors and removable shelves to be fitted and ajusted last .

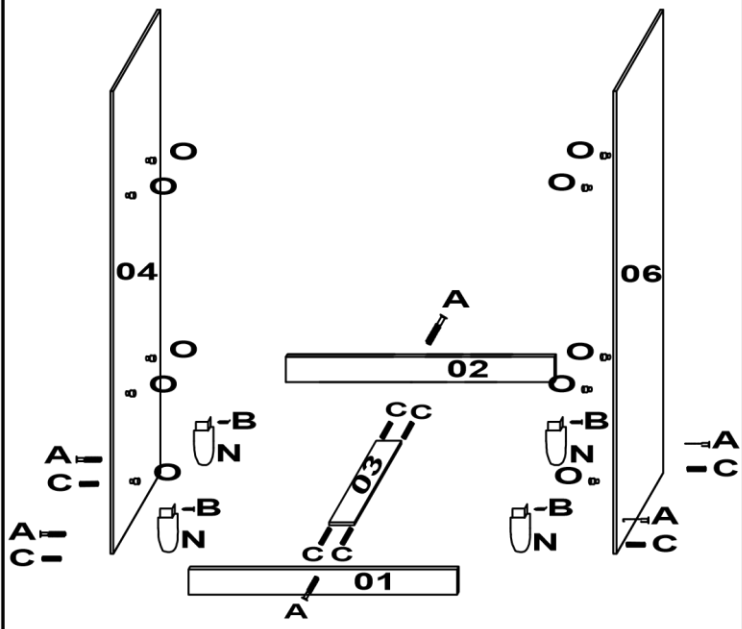
Sr. director :
para un conjunto mejor de nuestro producto, siga estas instrucciones:
*El movíl debe ser montado acostado boca arriba .
*Separe las partes y accessories .
*Introducir los tornillos.
*El cable girofix pins .
Despues de asientos de las piezas y tornillos de fijacion, los muebles deben ser levantadas:
*El fondo debe ser clavado en la plaza de los moviles de observacion.
Deje las puetas y estantes extraibles para montary ajustar los ultimos.



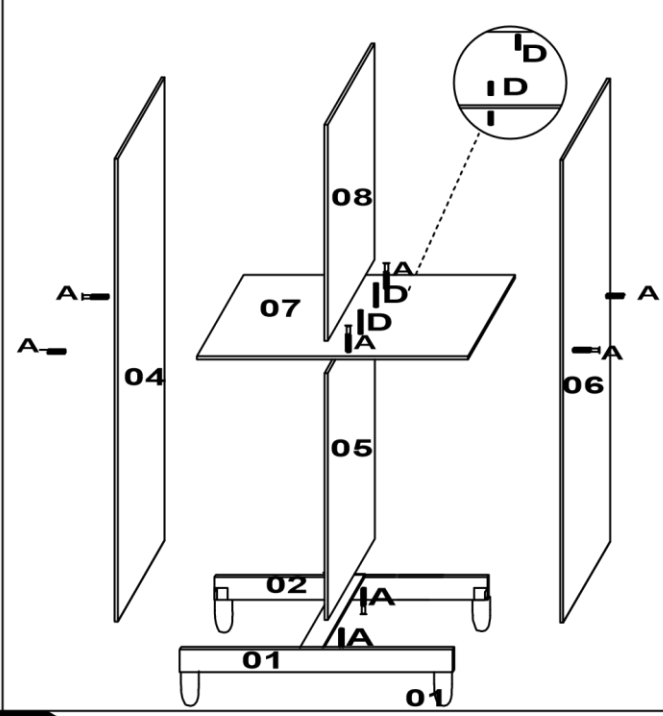
COD	DESCRIÇÃO	DECIPTION	DESCRIPCION	QTD	MEDIDA
01	RODA PE FRONTAL	FRONT FOOT WHEEL	RUEDA PIE DELANTEIRA	01	966 X 100 X 12
02	RODA PÉ TRASEIRO	REAR FOOT WHEEL	RUEDA PIE TRASERA	01	966 X 100 X 12
03	RODA PÉ CENTRAL	CENTRAL FOOT WHEEL	RUEDA DE PIE CENTRAL	01	310 X 100 X 12
04	LATERAL ESQUERDA	LEFT SIDE	LADO IZQUIERDO	01	1830 X 334 X 12
05	DMSÃO INFERIOR	LOWER DIVISION	DMSÓN INFERIOR	01	879 X 334 X 12
06	LATERAL DIREITA	RIGHT SIDE	LADO DERECHO	01	1830 X 334 X 12
07	PRATELEIRA MAIOR	BIGGER SHELF	ESTANTE MAS GRANDE	01	966 X 334 X 12
08	DMSÃO SUPERIOR	UPPER DIVISION	DMSÓN SUPERIOR	01	769 X 334 X 12
09	CHAPÉU	HAT	SOMBRERO	01	966 X 334 X 12
10	PORTA	DOOR	PUERTA	04	1680 X 242 X 12
11	PRATELEIRA MOVEL	MOBILE SHELF	ESTANTE MOVIL	04	477 X 301 X 9
12	BASE	BASE	BASE	02	477 X 334 X 2,8
13	VISTA	VIEW	VISTA	01	990 X 60 X 12
14	FUNDO TRASEIRO	BACK BOTTOM	FONDO INFERIOR	02	1700 X 491 X 2,8

<p>QNTD : 20</p> <p>PARAFUSO 4X40</p>	<p>QNTD : 76</p> <p>PARAFUSO 3,5X12</p>	<p>QNTD : 8</p> <p>CAVILHA 6X30</p>	<p>QNTD : 2</p> <p>CAVILHA 6X50</p>	<p>QNTD : 8</p> <p>PARAFUSO 4X25</p>	<p>QNTD : 70</p> <p>PREGO</p>	<p>QNTD : 3</p> <p>SUPORTE ANGULAR</p>	<p>QNTD : 2</p> <p>CANTONEIRA</p>	<p>QNTD : 12</p> <p>DOBRADIÇA</p>
<p>QNTD : 4</p> <p>PUXADOR</p>	<p>QNTD : 1</p> <p>SACHE COLA</p>	<p>QNTD : 1</p> <p>LOGOMARCA</p>	<p>QNTD : 12</p> <p>JUNÇÃO DO FUNDO</p>	<p>QNTD : 4</p> <p>PÉ</p>	<p>QNTD : 18</p> <p>PINO PLASTICO</p>			

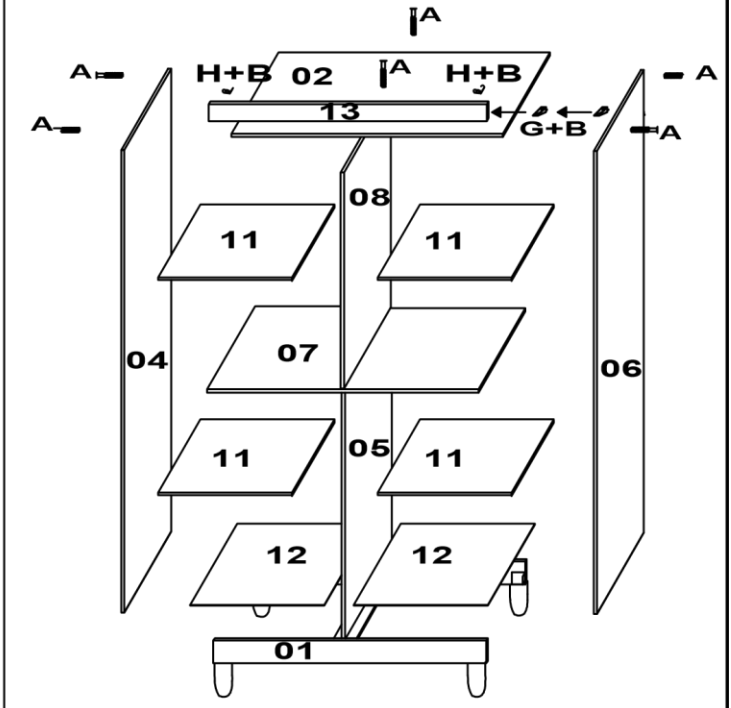
1º PASSO



2º PASSO

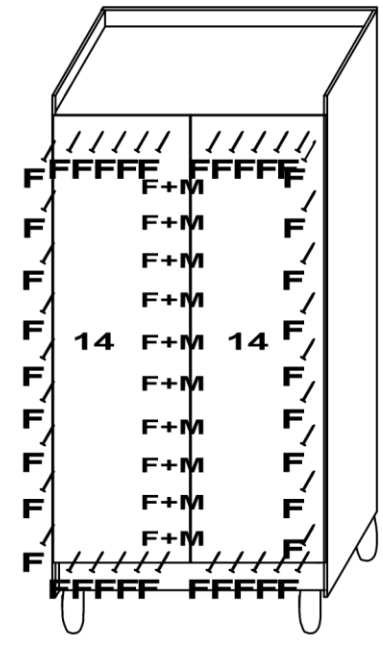


3º PASSO

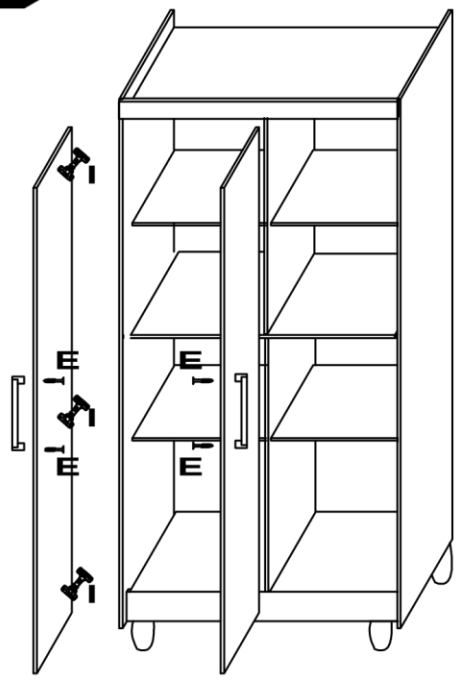


4º PASSO

ASPECTO TRASEIRO



5º PASSO



ASPECTO FINAL

