


MOVEIS
RUD RACK

ROUPEIRO CHICAGO

Caro montador :
Para melhor montagem de nosso produto, siga as seguintes instruções:
*O móvel deve ser montado deitado como frente para cima .
*Separe as peças e acessórios .
*Encaixe as cavilhas .
*Parafuse os pinos de girofix .
*Apos o encaixe das peças e fixação dos parafusos, o móvel deve ser levantado:
*Os fundos devm ser pregados observando o esquadro do móvel .
Deixe as portas paralelas removíveis para serem encaixadas e reguladas por ultimo

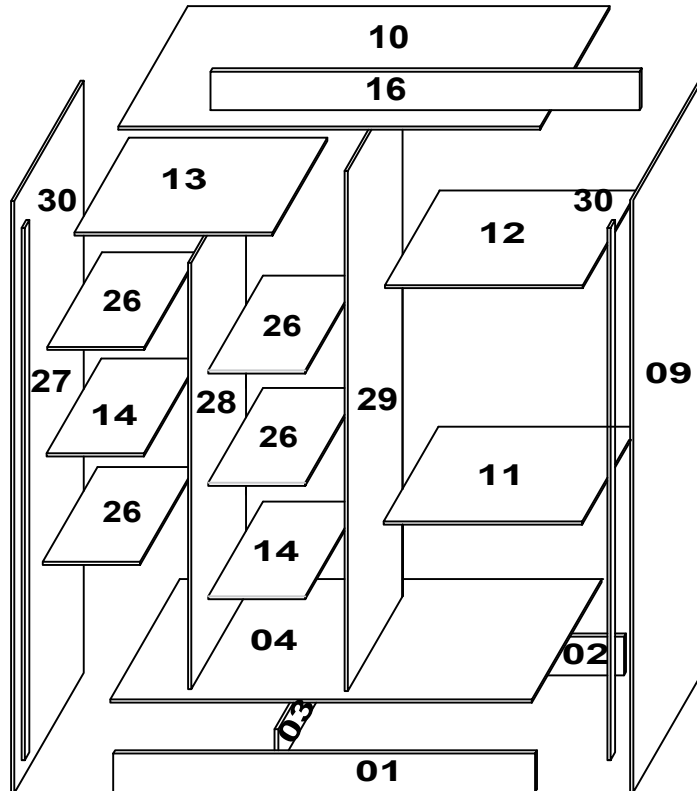


ESQUEMA DE MONTAGEM

ASSEMBLY INTRUCTION / INSTRUCCIONE DE MONTAJE

Dear editor :
For a better assembly of our product, follow these instructions:
*The mobile should be mounted lying face-up .
*Separate the parts and accessories .
*Insert the bolts .
*screw pins girofix .
After seating of the parts and fixing screws, the furniture should be lifted:
*The fund should be nailed to the square of the observing mobile.
Leave the doors and removable shelves to be fitted and ajusted last .

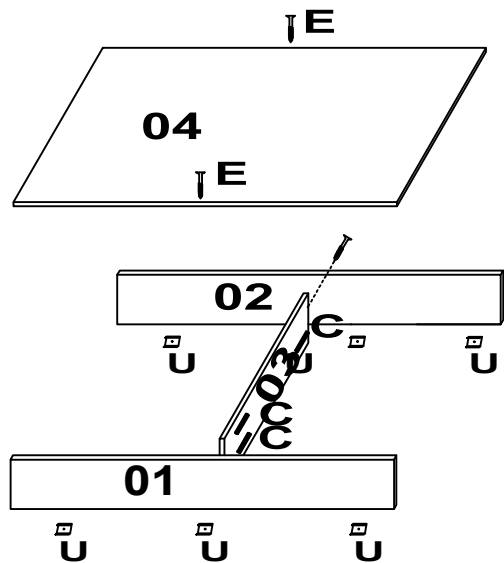
Sr. director :
para un conjunto mejor de nuestro producto, siga estas instrucciones:
*El movil debe ser montado acostado boca arriba .
*Separe las partes y accessories .
*Introducir los tornillos .
*El cable girofix pins .
Despues de asientos de las piezas y tornillos de fijacion, los muebles deben ser levantadas:
*El fondo debe ser clavado en la plaza de los moviles de observacion.
Deje las puetas y estantes extraibles para montary ajustar los ultimos.



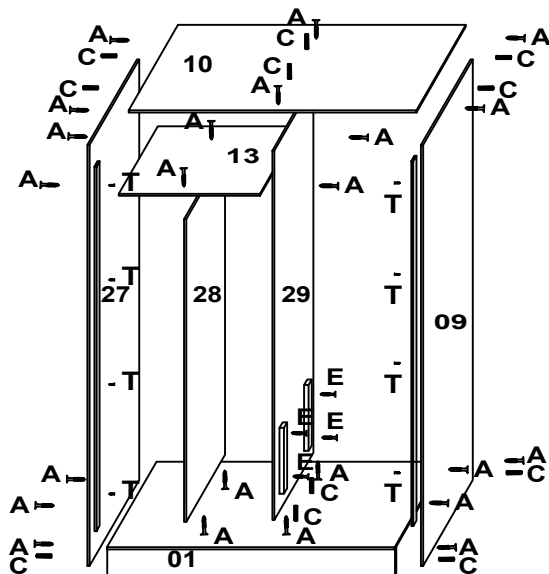
COD	DESCRIÇÃO	DECRPTION	DESCRIPCION	QTD	MEDIDA
01	RODA PE FRONTAL	FRONT FOOT WHEEL	RUEDA PIE DELANTEIRA	01	1552 X 150 X 15
02	RODA PÉ TRASEIRO	REAR FOOT WHEEL	RUEDA PIE TRASERA	01	1552 X 150 X 15
03	RODA PÉ CENTRAL	WHEEL CENTER FOOT	RUEDA PIE DEL CENTRO	01	509 X 150 X 15
04	BASE	BASE	BASE	01	1552 X 425 X 12
09	LATERAL DIREITA	RIGHT SIDE	LADO DERECHO	01	2300 X 425 X 12
10	CHAPÉU	HAT	SOMBRERO	01	1552 X 425 X 12
11	PRATELEIRA INFERIOR	BOTTOM SHELF	ESTANTE INFERIOR	02	1340 X 90 X 12
12	PRATELEIRA SUPERIOR	TOP SHELF	ESTANTE SUPERIOR	02	770 X 430 X 12
13	PRATELEIRA CENTRAL	CENTER SHELF	ESTANTE DEL CENTRO	01	770 X 430 X 12
14	PRATELEIRA MENOR	SMALLEST SHELF	ESTANTE MAS PEQUEÑO	02	379 X 425 X 12
15	LATERAL DE GAVETA DIREITA	RIGHT DRAWER SIDE	LADO DERECHO DEL CAJON	04	400 X 125 X 12
16	VISTA	VIEW	VISTA	01	1578 X 150 X 12
17	FRENTE DE GAVETA	DRAWER FRONT	FRENTE DEL CAJON	04	710 X 150 X 12
18	CONTRA FUNDO	AGAINST BACKGROUND	CONTRA EL FONDO	04	670 X 90 X 12
19	FUNDO DE GAVETA	DRAWER BOTTOM	FONDO DEL CAJON	04	680 X 405 X 2,8
20	FUNDO TRASEIRO	BACK BOTTOM	FONDO INFERIOR	04	2354 X 507 X 2,8
23	LATERAL DE GAVETA ESQUERDA	LEFT DRAWER SIDE	LADO IZQUIERDO DEL CAJON	04	400 X 125 X 12
24	ESPAÇADOR FRONTAL	FRONT SPACER	SEPARADOR DELANTERO	02	710 X 70 X 25
25	ESPAÇADOR TRASEIRO	REAR SPACER	SEPARADOR TRASERO	02	710 X 35 X 25
26	PRATELEIRA MOVEL	MOBILE SHELF	ESTANTE MOVEL	04	379 X 425 X 12
27	LATERAL ESQUERDA	LEFT SIDE	LADO IZQUIERDO	01	2300 X 425 X 12
28	DIVISÃO ESQUERDA	LEFT PARTITION	PARTICION IZQUIERDO	01	1656 X 425 X 12
29	DIVISÃO DIREITA	RIGHT PARTITION	PARTICION DERECHO	01	2020 X 425 X 12
30	SARRAFO LATERAL	SLAT SIDE	LISTON LATERAL	02	1994 X 34 X 12

QNTD : 52 PARAFUSO 4X40	QNTD : 68 PARAFUSO 3,5X12	QNTD : 24 CAVILHA 6X30	QNTD : 4 PARAFUSO FLANGEADO 3,5X14	QNTD : 8 PARAFUSO 4X35	QNTD : 80 PREGO	QNTD : 8 CANTONEIRA 4 FUROS	QNTD : 4 CANTONEIRA 2 FUROS	QNTD : 4 SUPORTE DO CABIDEIRO	
QNTD : 8 SUPORTE DA PRATELEIRA	QNTD : 1 SACHE COLA	QNTD : 1 LOGOMARCA	QNTD : 1 CABIDEIRO 37,3	QNTD : 1 CABIDEIRO 76,3	QNTD : 3 PERFIL 1570MM	QNTD : 1 TRILHO INFERIOR 1553 MM	QNTD : 1 TRILHO SUPERIOR 1553MM	QNTD : 4 CORREDIÇA TELESCOPICA 400MM	QNTD : 2 KIT RODANAS
QNTD : 4 SUPORTE ANGULAR ESPIGA CENTRAL	QNTD : 8 SAPATA	QNTD : 8 PARAFUSO 3,5 X 20							

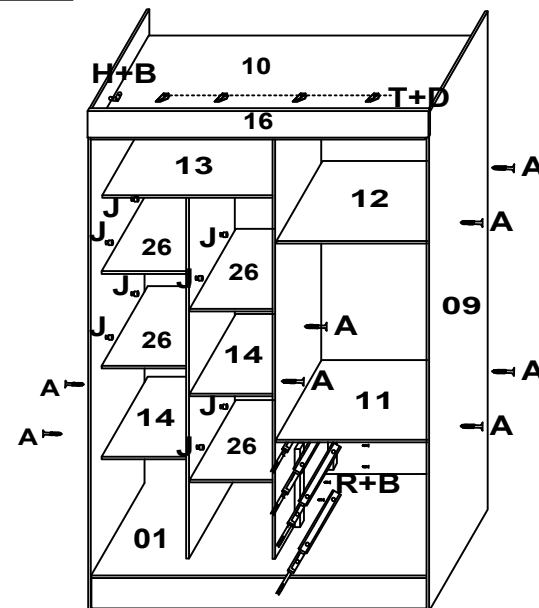
1º PASSO



2º PASSO

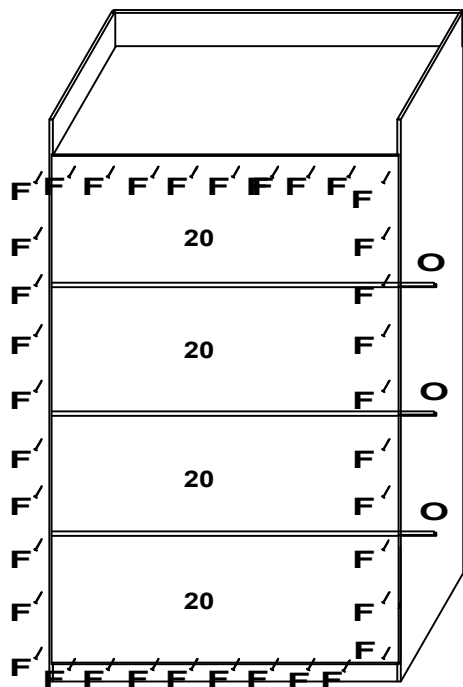


3º PASSO

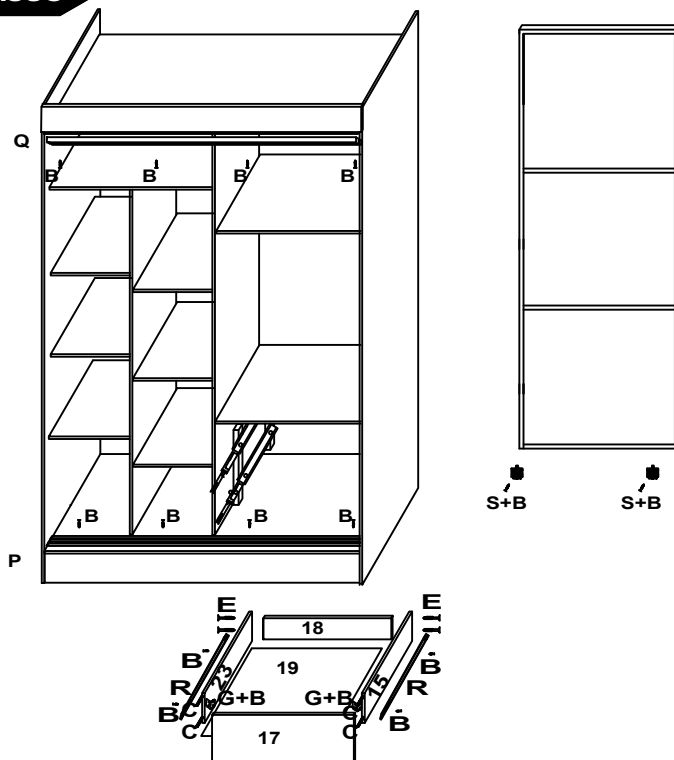


4º PASSO

ASPECTO TRASEIRO



5º PASSO



ASPECTO FINAL

