



COMODA ATHENAS

Caro montador :
 Para melhor montagem de nosso produto, siga as seguintes instruções;
 *O movel deve ser montado deitado como frente para cima .
 *Separe as peças e acessórios .
 *Encaixe as cavilhas .
 *Parafuse os pinos de girofix .
 *Após o encaixe das peças e fixação dos parafusos, o movel deve ser levantado;
 *Os fundos devm ser pregados observando o esquadro do movel .
 Deixe as portas paralelas removiveis para serem encaixadas e reguladas por ultimo

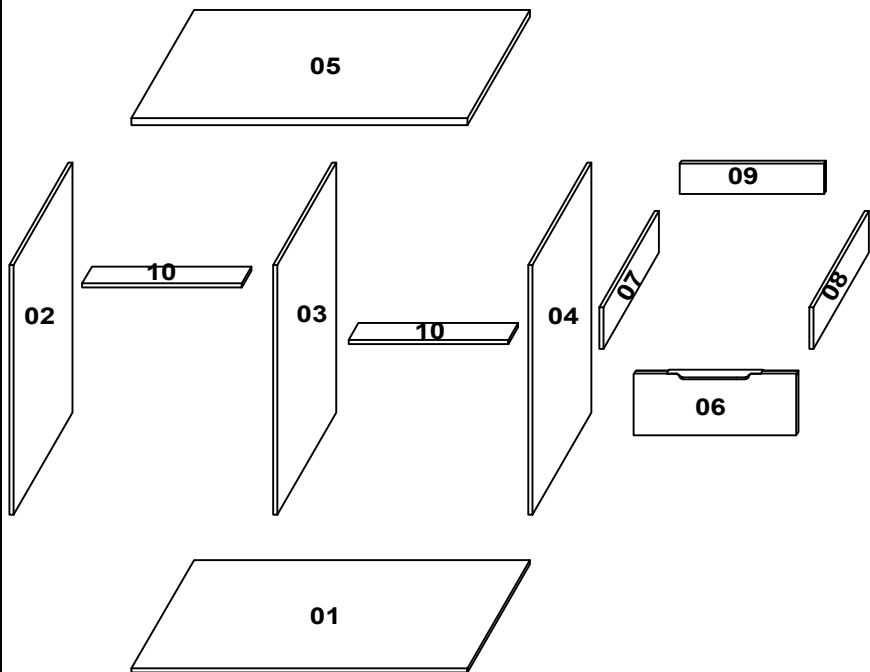


ESQUEMA DE MONTAGEM

ASSEMBLY INTRUCTION / INSTRUCCIONE DE MONTAJE

Dear editor :
 For a better assembly of our product, follow these instructions:
 *The mobile should be mounted lying face-up .
 *Separate the parts and accessories .
 *insert the bolts.
 *screw pins girofix .
 After seating of the parts and fixing screws, the furniture should be lifted:
 *The fund should be nailed to the square of the observing mobile.
 Leave the doors and removable shelves to be fitted and ajusted last .

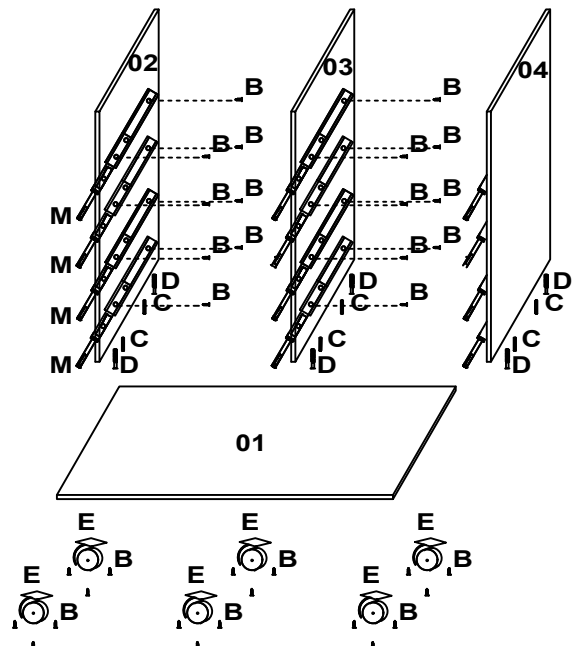
Sr. director :
 para un conjunto mejor de nuestro producto, siga estas instrucciones:
 *El movil debe ser montado acostado boca arriba .
 *Separe las partes y accessories .
 *Introducir los tornillos .
 *El cable girofix pins .
 Despues de asientos de las piezas y tornillos de fijacion, los muebles deben ser levantadas:
 *El fondo debe ser clavado en la plaza de los moviles de observacion.
 Deje las puetas y estantes extraibles para montar y ajustar los ultimos.



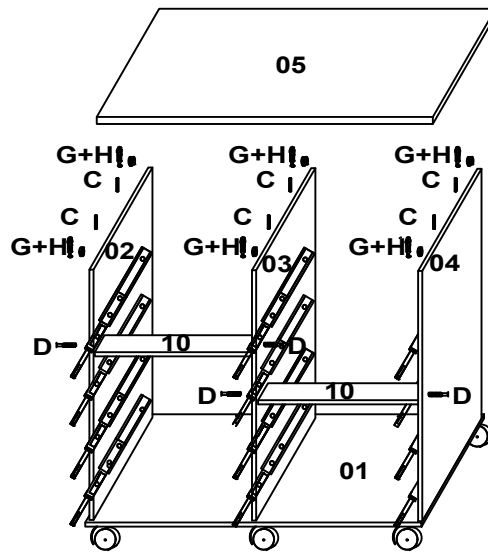
COD	DESCRIÇÃO	DECRPTION	DESCRIPCION	QTD	MEDIDA
01	BASE	BASE	BASE	01	1210 X 450 X 15
02	LATERAL ESQUERDA	LEFT SIDE	LADO IZQUIERDO	01	900 X 425 X 15
03	DIVISÃO	PARTITION	PARTICION	01	900 X 425 X 15
04	LATERAL DIREITA	RIGHT SIDE	LADO DERECHO	01	900 X 425 X 15
05	TAMPO	COVER	PARTE SUPERIOR	01	1210 X 450 X 25
06	FRENTE DE GAVETA	DRAWER FRONT	FRENTE DEL CAJON	08	585 X 221 X 15
07	LATERAL DE GAVETA ESQUERDA	LEFT DRAWER SIDE	LADO DEL CAJON IZQUIERDO	08	400 X 150 X 15
08	LATERAL DE GAVETA DIREITA	RIGHT DRAWER SIDE	LADO DEL CAJON DERECHO	08	400 X 150 X 15
09	CONTRA FUNDO	AGAINST BACKGROUND	CONTRA EL FONDO	08	520 X 110 X 12
10	TRAVESSA	PLATTER	PLATO	02	575 X 70 X 15
11	FUNDO TRASEIRO	BACK BOTTOM	FONDO TRASERO	03	1188 X 307 X 2,8
12	FUNDO DE GAVETA	DRAWER BOTTOM	FONDO DEL CAJON	08	533 X 405 X 2,8

A QNTD : 32 PARAFUSO 4X40	B QNTD : 90 PARAFUSO 3,5X14	C QNTD : 60 CAVILHAS 6X300	D QNTD : 10 PARAFUSO 5X50	E QNTD : 6 RODIZIO	F QNTD : PREGO	G QNTD : 22 CASTANHA	H QNTD : 22 MINIFIX
I QNTD : 6 TAMPA FURO	J QNTD : 1 SACHE COLA	K QNTD : 1 LOGOMARCA	M QNTD : 6 CORREDIÇA TELESCÓPICA 400MM	N QNTD : 16 PARAFUSO PUXADOR	O QNTD : 2 PERFIL 1165MM	P QNTD : 8 PUXADOR	

1º PASSO

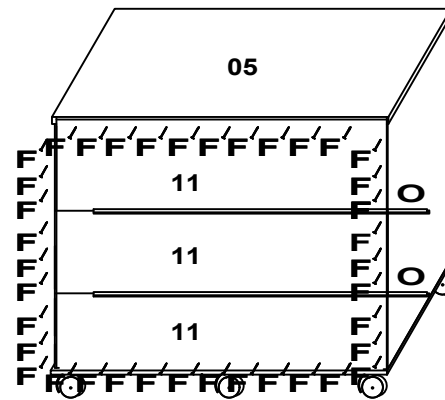


2º PASSO

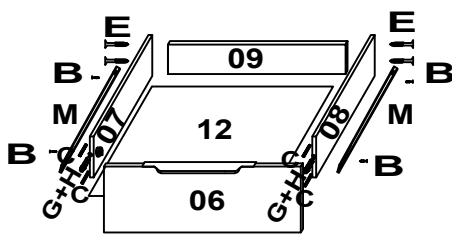
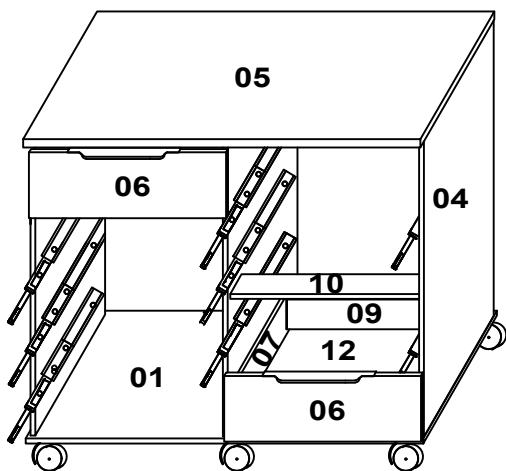


3º PASSO

ASPECTO TRASEIRO



4º PASSO



ASPECTO FINAL

